

ARGUS SA

SITUAȚII FINANCIARE CONSOLIDATE

**PENTRU ANUL ÎNCHEIAT LA
31 DECEMBRIE 2010**

**Întocmite în conformitate cu Ordinul
Ministrului Finanțelor Publice al României
nr. 3055/2009 și modificările ulterioare**

GRUPUL ARGUS SA

SITUAȚII FINANCIARE CONSOLIDATE

31 DECEMBRIE 2010

CUPRINS

PAGINA

Raportul auditorilor independenți	-
Situații financiare consolidate:	
Bilanțul contabil consolidat	1 - 3
Contul de profit și pierdere consolidat	4 - 6
Note la situațiile financiare consolidate	7 - 41
Raportul consolidat al administratorilor	



RAPORTUL AUDITORULUI INDEPENDENT CĂTRE ACȚIONARII SOCIETĂȚII ARGUS SA

Raport asupra situațiilor financiare consolidate

1 Am auditat situațiile financiare consolidate anexate ale SC ARGUS SA („Societatea”) și filialelor acesteia (împreună „Grupul”), care cuprind bilanțul consolidat la data de 31 decembrie 2010, contul de profit și pierdere consolidat pentru exercițiul financiar încheiat la această dată și un sumar al politicilor contabile semnificative precum și alte note explicative. Situațiile financiare menționate se referă la:

- Total capitaluri proprii ale acționarilor Societății: 104.890 mii lei;
- Profitul net al exercițiului financiar atribuibil Societății: 13.013 mii lei.

Responsabilitatea conducerii pentru situațiile financiare consolidate

2 Conducerea Societății răspunde pentru întocmirea și prezentarea fidelă a acestor situații financiare consolidate în conformitate cu Ordinul Ministrului Finanțelor Publice nr. 3055/2009 cu modificările ulterioare („OMF 3055/2009”) și cu politicile contabile descrise în notele la situațiile financiare consolidate, și pentru controalele interne pe care conducerea le consideră necesare pentru a întocmi situații financiare fără denaturări semnificative datorate fraudei sau erorii.

Responsabilitatea auditorului

3 Responsabilitatea noastră este ca, pe baza auditului efectuat, să exprimăm o opinie asupra acestor situații financiare consolidate. Noi am efectuat auditul conform Standardelor Internaționale de Audit. Aceste standarde cer ca noi să respectăm cerințele etice, să planificăm și să efectuăm auditul în vederea obținerii unei asigurări rezonabile că situațiile financiare consolidate nu cuprind denaturări semnificative.

4 Un audit constă în efectuarea de proceduri pentru obținerea probelor de audit cu privire la sumele și informațiile prezentate în situațiile financiare.

Procedurile selectate depind de raționamentul profesional al auditorului, incluzând evaluarea riscurilor de denaturare semnificativă a situațiilor financiare, datorate fraudei sau erorii. În evaluarea acestor riscuri, auditorul ia în considerare controlul intern relevant pentru întocmirea și prezentarea fidelă a situațiilor financiare pentru a stabili procedurile de audit relevante în circumstanțele date, dar nu și în scopul exprimării unei opinii asupra eficienței controlului intern. Un audit include, de asemenea, evaluarea gradului de adecvare a politicilor contabile folosite și rezonabilitatea estimărilor contabile elaborate de către conducere, precum și evaluarea prezentării situațiilor financiare luate în ansamblul lor.

- 5 Considerăm că probele de audit pe care le-am obținut sunt suficiente și adecvate pentru a constitui baza opiniei noastre de audit cu rezerve.

Bazele opiniei cu rezerve

- 6 La 31 decembrie 2009 terenurile și construcțiile Societății au fost reevaluate de un evaluator extern independent. Majoritatea construcțiilor au fost reevaluate prin metoda costului de înlocuire net, dar rezultatele reevaluării acestora nu au fost validate printr-un test de rentabilitate adecvată, așa cum este prevăzut de Standardele Internaționale de Evaluare (GN 8 - Abordarea prin cost pentru raportarea financiară) adoptate de Asociația Națională a Evaluatorilor din România („ANEVAR”). De asemenea, la 31 decembrie 2009 imobilizările corporale ale entității controlate în comun Aliment Murfatlar SRL au fost reevaluate astfel: terenurile prin metoda comparației valorilor de piață, iar celelalte imobilizări corporale prin metoda indexării cu indicii de inflație față de data precedentei reevaluări, respectiv 31 decembrie 2007, metoda care nu este adecvată pentru reevaluarea construcțiilor (în special spații comerciale). Terenurile și construcțiile filialei Comcereal SA Tulcea nu au fost reevaluate la 31 decembrie 2009. Noi nu ne-am putut convinge prin proceduri alternative de audit dacă terenurile filialei Comcereal SA Tulcea SRL și construcțiile Grupului au fost prezentate în conformitate cu OMF 1752/2005 la 31 decembrie 2009 și nu am putut cuantifica efectele posibile ale aspectelor prezentate mai sus asupra rezervelor din reevaluare și rezultatului reportat la acea dată. Opinia noastră de audit asupra situațiilor financiare consolidate ale Grupului pentru exercițiul financiar încheiat la 31 decembrie 2009 a fost modificată în mod corespunzător.

La 31 decembrie 2010 Grupul nu a efectuat reevaluarea terenurilor și construcțiilor și nici nu a obținut de la un evaluator autorizat un raport care să confirme că valoarea contabilă netă a acestora nu diferă semnificativ de valoarea lor justă la această dată. Această practică nu este în conformitate cu OMF 3055/2009 care prevede că, odată ce Grupul a optat să prezinte activele imobilizate la valoare reevaluată, în exercițiile financiare ulterioare reevaluările trebuie efectuate cu suficientă regularitate, astfel încât valoarea contabilă să nu difere substanțial de cea care ar fi determinată folosind valoarea justă de la data bilanțului. Noi nu ne-am putut convinge prin proceduri alternative de audit dacă terenurile și construcțiile sunt prezentate la valoarea justă la 31 decembrie 2010 și nu am putut cuantifica eventualul impact asupra rezervelor din reevaluare și rezultatului reportat la acea dată.

Opinia cu rezerve

- 7 În opinia noastră, cu excepția efectelor posibile ale aspectelor menționate în paragraful 6, situațiile financiare consolidate anexate oferă o imagine fidelă, în toate aspectele semnificative, a poziției



financiare a grupului ARGUS SA la data de 31 decembrie 2010, precum și a performanței financiare a acestuia pentru exercițiul financiar încheiat la această dată în conformitate cu Ordinul Ministrului Finanțelor Publice nr. 3055/2009 cu modificările ulterioare și cu politicile contabile prezentate în Nota 6 a acestor situații financiare consolidate.

Alte aspecte

- 8 Acest raport este adresat exclusiv acționarilor Societății în ansamblu. Auditul nostru a fost efectuat pentru a putea raporta acționarilor Societății acele aspecte pe care trebuie să le raportăm într-un raport de audit financiar, și nu în alte scopuri. În măsura permisă de lege, nu acceptăm și nu ne asumăm responsabilitatea decât față de Societate și de acționarii acesteia, în ansamblu, pentru auditul nostru, pentru acest raport sau pentru opinia formată.

Raport asupra conformității raportului consolidat al administratorilor cu situațiile financiare consolidate

În concordanță cu Ordinul Ministrului Finanțelor Publice nr. 3055/2009, noi am citit raportul administratorilor atașat situațiilor financiare consolidate. Raportul administratorilor nu face parte din situațiile financiare consolidate. În raportul administratorilor, noi nu am identificat informații financiare care să fie în mod semnificativ neconcordante cu informațiile prezentate în situațiile financiare consolidate alăturate.

Jörg Wiederhold



Auditor statutar înregistrat la
Camera Auditorilor Financiari din România cu nr. 1827/24 ianuarie 2007

În numele

PricewaterhouseCoopers Audit SRL
Firmă de audit înregistrată la
Camera Auditorilor Financiari din România cu nr. 6/25 iunie 2001



București, 1 august 2011

Situațiile financiare anexate nu sunt menite să prezinte poziția financiară, rezultatul operațiunilor și un set complet de note la situațiile financiare în conformitate cu reglementări și principii contabile acceptate în țări și jurisdicții altele decât România. De aceea, situațiile financiare anexate nu sunt întocmite pentru uzul persoanelor care nu cunosc reglementările contabile și legale din România inclusiv Ordinul Ministrului Finanțelor Publice nr. 3055/2009 cu modificările ulterioare.

JUDEȚ Constanța
 PERSONĂ JURIDICĂ SC ARGUS SA
 ADRESĂ loc. Constanța, sector -
 Str. Industrială nr. 1, bl. -
 Sc. -, ap. -
 TELEFON 0241.676.840 FAX 0241.634.367
 NUMĂR DIN REGISTRUL COMERTULUI
 J13/550/1991

FORMĂ DE PROPRIETATE 34
 ACTIVITATE PREPONDERENTĂ
 (denumire grupă CAEN) Producția
uleiurilor și grăsimilor vegetale și
animale
 COD GRUPĂ CAEN 154
 COD FISCAL R1872644
 COD UNIC DE ÎNREGISTRARE 1872644

BILANT CONSOLIDAT	Rând	Nota	31 decembrie 2009	31 decembrie 2010
			(lei)	(lei)
A. ACTIVE IMOBILIZATE				
I. IMOBILIZĂRI NECORPORALE				
3. Concesiuni, brevete, licențe, mărci comerciale, drepturi și active similare și alte immobilizări necorporale	03		65.037	42.070
4. Fondul comercial	04		<u>640.644</u>	<u>457.593</u>
TOTAL	06	1(a)	705.681	499.663
II. IMOBILIZĂRI CORPORALE				
1. Terenuri și construcții	07		45.641.120	44.907.861
2. Instalații tehnice și mașini	08		18.307.336	16.114.727
3. Alte instalații, utilaje și mobilier	09		282.662	235.844
4. Avansuri și immobilizări corporale în curs de execuție	10		<u>1.098.483</u>	<u>24.681</u>
TOTAL	11	1(b)	65.329.601	61.283.113
III. IMOBILIZĂRI FINANCIARE				
3. Interese de participare deținute la entități neincluse în consolidare	14	1(c)	6.592	6.592
6. Alte împrumuturi	17	5	<u>84.079</u>	<u>24.339</u>
TOTAL	18		90.671	30.931
IV. TITLURI PUSE ÎN ECHIVALENȚĂ	19	1(c)	1.290.374	1.332.660
ACTIVE IMOBILIZATE - TOTAL	20		67.416.327	63.146.367
B. ACTIVE CIRCULANTE				
I. STOCURI				
1. Materii prime și materiale consumabile	21		24.354.497	62.158.090
2. Producția în curs de execuție	22		22.521.905	10.310.057
3. Produse finite și mărfuri	23		4.392.394	6.892.853
4. Avansuri pentru cumpărări de stocuri	24		<u>682.342</u>	<u>932.200</u>
TOTAL	25		51.951.138	80.293.200
II. CREANȚE				
1. Creanțe comerciale	26		20.699.185	21.086.932
4. Alte creanțe	29		<u>2.653.818</u>	<u>195.504</u>
TOTAL	31	5	23.353.003	21.282.436
IV. CASA ȘI CONTURI LA BĂNCI	35		9.605.219	12.970.100

Notele de la 1 la 12 fac parte integrantă din situațiile financiare.

GRUPUL ARGUS SA

BILANȚ CONSOLIDAT

	<u>Rând</u>	<u>Nota</u>	<u>31 decembrie 2009</u>	<u>31 decembrie 2010</u>
			<u>(lei)</u>	<u>(lei)</u>
ACTIVE CIRCULANTE - TOTAL	36		84.909.360	114.545.736
C. CHELTUIELI ÎN AVANS	37		229.826	120.238
D. DATORII: SUMELE CARE TREBUIE PLĂTITE				
ÎNTR-O PERIOADĂ DE PÂNĂ LA UN AN				
2. Sume datorate instituțiilor de credit	39	5;11	39.119.965	52.314.837
3. Avansuri încasate în contul comenzilor	40	5	33.233	161.518
4. Datorii comerciale - furnizori	41	5	9.985.254	5.798.076
5. Efecte de comerț de plătit	42		268.485	175.591
8. Alte datorii, inclusiv datoriile fiscale și datoriile privind asigurările sociale	45	5	<u>2.309.396</u>	<u>4.894.626</u>
TOTAL	46		51.716.333	63.344.648
E. ACTIVE CIRCULANTE NETE	47		33.412.547	51.315.068
F. TOTAL ACTIVE MINUS DATORII CURENTE	48		100.828.874	114.461.435
G. DATORII: SUMELE CARE TREBUIE PLĂTITE				
ÎNTR-O PERIOADĂ MAI MARE DE UN AN				
2. Sume datorate instituțiilor de credit	50	5;11	1.491.484	1.796.719
8. Alte datorii, inclusiv datoriile fiscale și datoriile privind asigurările sociale	56	5	<u>405.446</u>	<u>406.322</u>
TOTAL	57		1.896.930	2.203.041
H. PROVIZIOANE				
2. Provizioane pentru impozite	59		415.444	335.193
3. Alte provizioane	60		<u>46.772</u>	<u>24.695</u>
TOTAL	61	2	462.216	359.888
I. VENITURI ÎN AVANS				
1. Subvenții pentru investiții	62		74.546	21.977
2. Venituri înregistrate în avans	63		<u>10.306</u>	<u>6.258</u>
TOTAL	64		84.852	28.235
J. CAPITAL ȘI REZERVE				
I. CAPITAL				
1. Capital subscris vărsat	65	7	<u>53.670.699</u>	<u>53.670.699</u>
TOTAL	67		53.670.699	53.670.699
II. PRIME DE CAPITAL				
	68		381.321	381.321

Notele de la 1 la 12 fac parte integrantă din situațiile financiare.

(2)

GRUPUL ARGUS SA

BILANȚ CONSOLIDAT


	<u>Rând</u>	<u>Nota</u>	<u>31 decembrie 2009</u> (lei)	<u>31 decembrie 2010</u> (lei)
III. REZERVE DIN REEVALUARE	69	1(b)	28.618.549	28.607.225
IV. REZERVE				
1. Rezerve legale	70		6.239.391	7.004.570
2. Rezerve statutare sau contractuale	71		232.281	232.281
4. Rezerve reprezentând surplusul realizat din rezerve din reevaluare	73		1.198.177	1.209.500
6. Alte rezerve	74		<u>12.012.045</u>	<u>12.137.901</u>
TOTAL:	75		19.681.894	20.584.252
Pierderi legate de instrumentele de capitaluri proprii	78		(910.351)	(910.351)
VI. PIERDEREA REPORTATĂ	Sold D 81		3.384.875	9.691.520
VII. PROFITUL SAU PIERDEREA EXERCIȚIULUI FINANCIAR				
afere(n)ț(ă) societății-mamă	Sold C 82		-	13.013.227
	Sold D 83		6.733.424	-
Repartizarea profitului	84		<u>14.438</u>	<u>765.180</u>
CAPITALURI PROPRII ale acționarilor societății-mamă	85		91.309.375	104.889.673
VIII. INTERESE CARE NU CONTROLEAZĂ				
1. Profitul/(pierdere) exercițiului financiar afere(n)ț(ă) intereselor care nu controlează	86		350.206	152.354
2. Alte capitaluri proprii	87		<u>6.735.601</u>	<u>6.834.502</u>
TOTAL	88		<u>7.085.807</u>	<u>6.986.856</u>
CAPITALURI PROPRII - TOTAL	89		<u>98.395.182</u>	<u>111.876.529</u>

Autorizate și semnate în numele Consiliului de Administrație la data de 28 iulie 2011 de către:


ADMINISTRATOR

Numele și prenumele Vasile LeuSemnătura 

Ștampila unității



ÎNTOCMIT,

Numele și prenumele Veronica PopaCalitatea Director FinanciarSemnătura 

Nr. de înregistrare în organismul profesional

Notele de la 1 la 12 fac parte integrantă din situațiile financiare.

GRUPUL ARGUS SA

CONTUL DE PROFIT ȘI PIERDERE CONSOLIDAT

	Rând	Nota	Exercițiul financiar	Exercițiul financiar
			încheiat la 31 decembrie 2009	încheiat la 31 decembrie 2010
			(lei)	(lei)
1. Cifra de afaceri netă	01	10 e)	<u>160.530.201</u>	<u>235.314.609</u>
Producția vândută	02		142.615.171	216.107.266
Venituri din vânzarea mărfurilor	03		17.407.353	21.773.317
Reduceri comerciale acordate	04		-	2.863.496
Venituri din subvenții de exploatare aferente	06		507.677	297.522
2. Variația stocurilor de produse finite și a producției în curs de execuție				
Sold C	07		5.533.240	-
Sold D	08		-	7.400.337
4. Alte venituri din exploatare	10		<u>976.608</u>	<u>408.617</u>
VENITURI DIN EXPLOATARE - TOTAL	12		167.040.049	228.322.889
5. a) Cheltuieli cu materiile prime și materialele consumabile	13		116.673.754	151.738.832
Alte cheltuieli materiale	14		558.196	648.623
b) Alte cheltuieli externe (cu energie și apă)	15		5.250.745	5.950.326
c) Cheltuieli privind mărfurile	16		16.289.037	19.283.040
Reduceri comerciale primite	17		-	318.843
6. Cheltuieli cu personalul, din care:	18		<u>14.174.371</u>	<u>14.069.406</u>
a) Salarii și indemnizații	19		11.312.257	11.214.928
b) Cheltuieli cu asigurările și protecția socială	20		2.862.114	2.854.478
7. a) Ajustări de valoare privind imobilizările corporale și necorporale	21	1 a), b)	<u>5.899.669</u>	<u>5.419.209</u>
a.1) Cheltuieli	22		5.899.669	5.419.209
a.2) Venituri	23		-	-
b) Ajustări de valoare privind activele circulante	24		<u>(2.622.121)</u>	<u>33.547</u>
b.1) Cheltuieli	25		425.797	85.302
b.2) Venituri	26		3.047.918	51.755

Notele de la 1 la 12 fac parte integrantă din situațiile financiare.

GRUPUL ARGUS SA

CONTUL DE PROFIT ȘI PIERDERE CONSOLIDAT

	Rând	Nota	Exercițiul financiar	Exercițiul financiar
			încheiat la 31 decembrie 2009	încheiat la 31 decembrie 2010
			(lei)	(lei)
8. Alte cheltuieli de exploatare	27		<u>13.455.959</u>	<u>15.444.902</u>
8.1 Cheltuieli privind prestațiile externe	28		12.502.189	14.422.821
8.2 Cheltuieli cu alte impozite, taxe și vărsăminte asimilate	29		671.346	660.015
8.3 Cheltuieli cu despăgubiri, donații și activele cedate	30		282.424	362.066
Ajustări privind provizioanele	32		<u>(105.945)</u>	<u>72.854</u>
Cheltuieli	33		51.889	193.093
Venituri	34		157.834	120.239
CHELTUIELI DE EXPLOATARE – TOTAL	35		169.573.665	212.341.896
PROFITUL SAU PIERDEREA DIN EXPLOATARE				
- Profit	36	4	-	15.980.993
- Pierdere	37	4	2.533.616	-
11. Venituri din dobânzi	42		1.018.129	623.258
Alte venituri financiare	44		<u>447.080</u>	<u>635.766</u>
VENITURI FINANCIARE – TOTAL	45		1.465.209	1.259.024
13. Cheltuieli privind dobânzile	49		2.714.299	2.464.450
Alte cheltuieli financiare	51		<u>2.467.222</u>	<u>758.444</u>
CHELTUIELI FINANCIARE – TOTAL	52		5.181.521	3.222.894
PROFITUL SAU PIERDEREA FINANCIAR(Ă)				
- Pierdere	54		3.716.312	1.963.870
14. PROFITUL SAU PIERDEREA CURENT(Ă)				
- Profit	55		-	14.017.123
- Pierdere	56		6.249.928	-

Notele de la 1 la 12 fac parte integrantă din situațiile financiare.

GRUPUL ARGUS SA

CONTUL DE PROFIT ȘI PIERDERE CONSOLIDAT


	Rând	Nota	Exercițiul financiar	Exercițiul financiar
			încheiat la 31 decembrie 2009 (lei)	încheiat la 31 decembrie 2010 (lei)
VENITURI TOTALE	61		168.505.258	229.581.913
CHELTUIELI TOTALE	62		174.755.186	215.564.790
PROFIT SAU PIERDEREA BRUT(Ă)				
- Profit	63		-	14.017.123
- Pierdere	64		6.249.928	-
18. Impozitul pe profit	65	10 d)	<u>237.497</u>	<u>965.238</u>
20. PROFITUL SAU PIERDEREA NET(Ă) EXERCITIULUI FINANCIAR aferent(ă) entităților integrate				
- Profit	66		-	13.051.885
- Pierdere	67		6.487.425	-
21. PROFITUL SAU PIERDEREA EXERCITIULUI FINANCIAR aferent(ă) întreprinderilor asociate				
- Profit	68		<u>104.207</u>	<u>113.696</u>
22. PROFITUL/(PIERDEREA) EXERCITIULUI FINANCIAR – TOTAL, atribuibil(ă)			<u>(6.383.218)</u>	<u>13.165.581</u>
- societății mamă	69		(6.733.424)	13.013.227
- intereselor care nu controlează	70		350.206	152.354

Autorizate și semnate în numele Consiliului de Administrație la data de 28 iulie 2011 de către:

ADMINISTRATOR

Numele și prenumele Vasile LeuSemnătura 

Ștampila unității



ÎNTOCMIT,

Numele și prenumele Veronica PopaCalitatea Director FinanciarSemnătura 

Nr. de înregistrare în organismul profesional

GRUPUL ARGUS SA

NOTE LA SITUAȚIILE FINANCIARE CONSOLIDATE

PENTRU EXERCIȚIUL FINANCIAR ÎNCHEIAT LA 31 DECEMBRIE 2010

ENTITATEA CARE RAPORTEAZĂ

Aceste situații financiare consolidate sunt prezentate de Argus SA ("Societatea") și încorporează rezultatele operațiunilor Societății și ale filialelor sale Argus Trans SRL Constanța, Comcereal SA Tulcea și Cereal Prest SRL Tulcea (filială a Comcereal SA Tulcea).

La 31 decembrie 2010 Societatea deține 55,04% din părțile sociale ale Aliment Murfatlar SRL, entitate controlată în comun cu altă entitate neinclusă în consolidare. Potrivit prevederilor actului constitutiv al Aliment Murfatlar SRL, Societatea nu deține puterea de a guverna singură politicile financiare și operaționale ale acesteia, deși deține mai mult de jumătate din drepturile de vot. Activele nete ale acestei entități sunt incluse în situațiile financiare consolidate prin metoda consolidării proporționale.

După cum este descris în Nota 1 c), Societatea deține titluri de participare într-o întreprindere asociată, care sunt prezentate în aceste situații financiare consolidate prin metoda punerii în echivalență.

1. ACTIVE IMOBILIZATE

a) Imobilizări necorporale

	<u>Licențe și alte imobilizări necorporale</u> (lei)	<u>Fond comercial</u> (lei)	<u>Total</u> (lei)
Valoarea brută			
Sold la 1 ianuarie 2010	457.858	909.188	1.367.046
Creșteri	19.034	-	19.034
Cedări, transferuri și alte reduceri	<u>33.253</u>	<u>-</u>	<u>33.253</u>
Sold la 31 decembrie 2010	443.639	909.188	1.352.827
Amortizare cumulată			
Sold la 1 ianuarie 2010	392.821	268.544	661.365
Amortizarea înregistrată în cursul exercițiului	42.001	183.051	225.052
Reduceri sau reluări	<u>33.253</u>	<u>-</u>	<u>33.253</u>
Sold la 31 decembrie 2010	401.569	451.595	853.164
Valoare contabilă netă			
1 ianuarie 2010	<u>65.037</u>	<u>640.644</u>	<u>705.681</u>
Valoare contabilă netă			
31 decembrie 2010	<u>42.070</u>	<u>457.593</u>	<u>499.663</u>

GRUPUL ARGUS SA**NOTE LA SITUAȚIILE FINANCIARE CONSOLIDATE****PENTRU EXERCITIUL FINANCIAR ÎNCHEIAT LA 31 DECEMBRIE 2010****1. ACTIVE IMOBILIZATE (CONTINUARE)****b) Imobilizări corporale**

	<u>Terenuri și construcții</u> (lei)	<u>Instalații tehnice și mașini</u> (lei)	<u>Alte instalații, utilaje și mobilier</u> (lei)	<u>Avansuri și imobilizări corporale în curs</u> (lei)	<u>Total</u> (lei)
Valoarea brută					
Sold la 1 ianuarie 2010	60.729.283	55.460.485	594.388	1.098.483	117.882.639
Creșteri	406.371	1.805.428	11.762	220.002	2.443.563
Cedări, transferuri și alte reduceri	<u>46.301</u>	<u>357.266</u>	<u>20.550</u>	<u>1.293.804</u>	<u>1.717.921</u>
Sold la 31 decembrie 2010	61.089.353	56.908.647	585.600	24.681	118.608.281
Amortizare cumulată și provizioane					
Sold la 1 ianuarie 2010	15.088.163	37.153.149	311.726	-	52.553.038
Amortizarea înregistrată în cursul exercițiului	1.139.630	3.999.936	54.591	-	5.194.157
Reduceri sau reluări	<u>46.301</u>	<u>359.165</u>	<u>16.561</u>	<u>-</u>	<u>422.027</u>
Sold la 31 decembrie 2010	16.181.492	40.793.920	349.756	-	57.325.168
Valoarea contabilă netă la 1 ianuarie 2010	<u>45.641.120</u>	<u>18.307.336</u>	<u>282.662</u>	<u>1.098.483</u>	<u>65.329.601</u>
Valoarea contabilă netă la 31 decembrie 2010	<u>44.907.861</u>	<u>16.114.727</u>	<u>235.844</u>	<u>24.681</u>	<u>61.283.113</u>

Reevaluarea imobilizărilor corporale

Terenurile și construcțiile nu au fost reevaluate la 31 decembrie 2010, deoarece conducerea Societății a considerat că valoarea contabilă a acestora nu diferea semnificativ de valoarea lor justă la acea dată.

La 31 decembrie 2009 terenurile și construcțiile Societății au fost reevaluate de către un evaluator extern independent. Amortizarea cumulată la data evaluării a fost ajustată proporțional cu schimbarea înregistrată în valoarea contabilă brută a activelor reevaluate. Surplusul din reevaluare a fost creditat în contul de rezerve din reevaluare din cadrul capitalurilor proprii. Descreșterea valorii contabile nete rezultate din reevaluare a fost înregistrată ca o scădere a rezervei din reevaluare, în limita soldului creditor al acesteia, iar diferența rămasă neacoperită s-a înregistrat în contul de profit și pierdere, ca ajustare de valoare.

GRUPUL ARGUS SA

NOTE LA SITUAȚIILE FINANCIARE CONSOLIDATE

PENTRU EXERCITIUL FINANCIAR ÎNCHEIAT LA 31 DECEMBRIE 2010

1. ACTIVE IMOBILIZATE (CONTINUARE)

De asemenea, la 31 decembrie 2009 imobilizările corporale ale entității controlate în comun Aliment Murfatlar au fost reevaluate astfel: terenurile prin metoda comparației valorilor de piață, iar celelalte imobilizări corporale prin metoda indexării cu indicii de inflație față de data precedentă reevaluării, respectiv 31 decembrie 2007. Surplusul din reevaluare a fost creditat în contul de rezerve din reevaluare din cadrul capitalurilor proprii.

Terenurile și construcțiile filialei Comcereal SA Tulcea nu au fost reevaluate la 31 decembrie 2009.

La 31 decembrie 2008 imobilizările corporale ale Grupului nu au fost reevaluate.

Modificările rezervei din reevaluare pe parcursul exercițiului financiar sunt prezentate astfel:

	<u>2009</u> (lei)	<u>2010</u> (lei)
Rezerva de reevaluare la începutul exercițiului financiar	25.119.774	28.618.549
Modificarea rezervei din reevaluare aferentă diferenței de tratament contabil pentru consolidarea Aliment Murfatlar	617.188	-
Sume transferate în rezerva din reevaluare	2.977.241	-
Sume transferate din rezerva din reevaluare în rezerve reprezentând surplusul realizat din rezerve din reevaluare	<u>(95.654)</u>	<u>(11.324)</u>
Rezerva de reevaluare la sfârșitul exercițiului financiar	<u>28.618.549</u>	<u>28.607.225</u>

Tratamentul în scop fiscal al rezervei din reevaluare

Conform legislației fiscale din România, până la data de 1 mai 2009 rezervele din reevaluarea imobilizărilor corporale deveneau taxabile doar în momentul în care destinația acestora era schimbată. Ca urmare a modificării codului fiscal, începând cu data de 1 mai 2009 rezervele din reevaluările mijloacelor fixe efectuate după data de 1 ianuarie 2004, care sunt deduse la calculul profitului impozabil prin intermediul amortizării fiscale sau al cheltuielilor privind activele cedate și/sau casate, se impozitează concomitent cu deducerea amortizării fiscale, respectiv la momentul scăderii din gestiune a acestor mijloace fixe, după caz.

GRUPUL ARGUS SA

NOTE LA SITUAȚIILE FINANCIARE CONSOLIDATE

PENTRU EXERCITIUL FINANCIAR ÎNCHEIAT LA 31 DECEMBRIE 2010

1. ACTIVE IMOBILIZATE (CONTINUARE)

Imobilizări corporale gajate și restricționate

Grupul a garantat împrumuturi bancare cu imobilizări corporale cu o valoare contabilă netă de 31.698.349 lei aferente Societății și respectiv de 1.628.040 lei aferente Aliment Murfatlar SRL (31 decembrie 2009: 40.395.890 lei).

Imobilizări corporale utilizate în cadrul unor contracte de leasing în care Grupul este locatar

Imobilizările corporale includ mijloace de transport utilizate în cadrul unor contracte de leasing financiar, după cum urmează:

	<u>31 decembrie 2009</u> (lei)	<u>31 decembrie 2010</u> (lei)
Cost	732.633	1.456.747
Amortizare cumulată	<u>214.289</u>	<u>378.773</u>
	<u>518.344</u>	<u>1.077.974</u>

Imobilizări amortizate integral

La 31 decembrie 2010 valoarea brută a imobilizărilor corporale amortizate integral a fost de 19.855.774 lei (31 decembrie 2009: 15.606.948 lei).

c) Imobilizări financiare

Titluri puse în echivalență

	<u>31 decembrie 2009</u> (lei)	<u>31 decembrie 2010</u> (lei)
La începutul perioadei	1.375.399	1.290.374
Partea aferentă din profitul perioadei	104.207	113.696
Dividende primite	<u>(189.232)</u>	<u>(71.410)</u>
La sfârșitul perioadei	<u>1.290.374</u>	<u>1.332.660</u>

GRUPUL ARGUS SA

NOTE LA SITUAȚIILE FINANCIARE CONSOLIDATE

PENTRU EXERCITIUL FINANCIAR ÎNCHEIAT LA 31 DECEMBRIE 2010

1. ACTIVE IMOBILIZATE (CONTINUARE)

Partea aferentă Grupului din profitul întreprinderilor asociate (entități domiciliate în România, care nu sunt cotate la Bursă), precum și partea aferentă Grupului din activele și datoriile acestora la 31 decembrie 2010 sunt prezentate astfel:

<u>Nume</u>	<u>Active</u>	<u>Datorii</u>	<u>Profit</u>	<u>Procentaj deținut</u>	<u>Cota din profit</u>
Rex Agra SRL	4.338.805	117.519	360.139	31,57%	113.696

Titluri sub formă de interese de participare

La 31 decembrie 2010, Societatea deținea titluri sub formă de interese de participare în ECO ROM Ambalaje București (entitate care nu este cotate la Bursă), în valoare de 6.592 lei (evaluate la cost istoric) reprezentând 8,33 % din capitalul social al acesteia. Societatea nu și-a asumat nici o obligație și nu a făcut nici o plată în numele acestei entități.

2. PROVIZIOANE

<u>Denumirea provizionului</u>	<u>Sold la 1 ianuarie 2010 (lei)</u>	<u>Transferuri</u>		<u>Sold la 31 decembrie 2010 (lei)</u>
	<u>1</u>	<u>în cont (lei)</u>	<u>din cont (lei)</u>	<u>4=1+2-3</u>
Provizioane pentru impozite	415.444	-	80.251	335.193
Alte provizioane	<u>46.772</u>	<u>24.695</u>	<u>46.772</u>	<u>24.695</u>
	<u>462.216</u>	<u>24.695</u>	<u>127.023</u>	<u>359.888</u>

Alte provizioane au fost constituite pentru cota parte din profitul net al filialei COMCEREAL SA ce se va repartiza administratorilor acesteia.

GRUPUL ARGUS SA

NOTE LA SITUAȚIILE FINANCIARE CONSOLIDATE

PENTRU EXERCITIUL FINANCIAR ÎNCHEIAT LA 31 DECEMBRIE 2010

3. REPARTIZAREA REZULTATULUI

Situațiile financiare individuale ale Societății pentru exercițiul financiar încheiat la 31 decembrie 2009 au fost aprobate de AGA în ședința din data de 26 aprilie 2010. În anul 2009, Societatea a înregistrat o pierdere netă de 5.544.815 lei, care a fost inclusă în rezultatul reportat.

Din profitul anului 2009 al filialei Comcereal Tulcea, de 1.053.252 lei, a fost repartizată ca dividende suma de 737.276 lei, iar suma de 315.976 lei a fost inclusă în alte rezerve. Din profitul anului 2009 al filialei Cereal Prest, de 51.697 lei, suma de 3.048 lei a fost inclusă în rezerve legale, iar suma de 48.649 lei a fost inclusă în rezultatul reportat.

În anul 2009 filiala Argus Trans a înregistrat un profit net de 222.084 lei, care a fost inclus în rezultatul reportat.

În anul 2009 Aliment Murfatlar a înregistrat o pierdere netă de 99.293 lei, care a fost inclusă în rezultatul reportat.

Repartizarea rezultatelor anului 2010 este prezentată în Nota 10 h), Evenimente ulterioare datei bilanțului.

4. ANALIZA REZULTATULUI DIN EXPLOATARE

<u>Denumirea indicatorului</u>	<u>Exercițiul financiar încheiat la 31 decembrie 2009 (lei)</u>	<u>Exercițiul financiar încheiat la 31 decembrie 2010 (lei)</u>
1. Cifra de afaceri netă	<u>160.530.201</u>	<u>235.314.609</u>
2. Costul bunurilor vândute și al serviciilor prestate (3+4)	149.349.365	206.585.540
3. Cheltuielile activității de bază	143.659.670	200.515.037
4. Cheltuielile activităților auxiliare	5.689.695	6.070.503
6. Rezultatul brut aferent cifrei de afaceri nete (1-2)	11.180.836	28.729.069
7. Cheltuielile de desfacere	5.195.724	3.094.959
8. Cheltuieli generale de administrație	9.495.337	10.096.005
9. Alte venituri din exploatare	<u>976.609</u>	<u>442.888</u>
10. Rezultatul din exploatare (6-7-8+9)	<u>(2.533.616)</u>	<u>15.980.993</u>

GRUPUL ARGUS SA

NOTE LA SITUAȚIILE FINANCIARE CONSOLIDATE

PENTRU EXERCITIUL FINANCIAR ÎNCHEIAT LA 31 DECEMBRIE 2010

5. SITUAȚIA CREAȚELOR ȘI A DATORIILOR

<u>Creanțe</u>	<u>Sold la</u>	<u>Termen de lichiditate</u>	
	<u>31 decembrie 2010</u>	<u>sub 1 an</u>	<u>peste 1 an</u>
	(lei)	(lei)	(lei)
	1=2+3	2	3
Creanțe comerciale	21.086.932	21.086.932	-
Alte creanțe	195.504	185.385	10.119
Alte creanțe imobilizate	<u>24.339</u>	<u>-</u>	<u>24.339</u>
	<u>21.306.775</u>	<u>21.272.317</u>	<u>24.458</u>

Sumele de încasat de la părțile afiliate sunt prezentate în nota 10 k).

<u>Datorii</u>	<u>Sold</u>	<u>Termen de exigibilitate</u>		
	<u>31 decembrie 2010</u>	<u>sub 1 an</u>	<u>1 - 5 ani</u>	<u>peste 5 ani</u>
	(lei)	(lei)	(lei)	(lei)
	(col. 2+3+4)	1	2	3
	1	2	3	4
Sume datorate instituțiilor de credit	54.111.556	52.314.837	1.682.103	114.616
Avansuri încasate în contul comenzilor de la clienți	161.518	161.518	-	-
Datorii comerciale	5.798.076	5.798.076	-	-
Alte datorii, inclusiv datoriile fiscale și datoriile privind asigurările sociale	<u>5.476.539</u>	<u>5.070.217</u>	<u>406.322</u>	<u>-</u>
	<u>65.547.689</u>	<u>63.344.648</u>	<u>2.088.425</u>	<u>114.616</u>

Sumele datorate părților afiliate sunt prezentate în nota 10 k).

Detalii privind sumele datorate instituțiilor de credit sunt prezentate în Nota 11.

6. PRINCIPII, POLITICI ȘI METODE CONTABILE

Principalele politici contabile adoptate în întocmirea acestor situații financiare consolidate sunt prezentate mai jos.

A Bazele întocmirii situațiilor financiare

(1) Informații generale

Aceste situații financiare consolidate au fost întocmite în conformitate cu:

- (i) Legea Contabilității 82/1991 republicată în iunie 2008 („Legea 82”)
- (ii) Reglementările contabile conforme cu directivele europene aprobate prin Ordinul Ministrului Finanțelor Publice al României 3055/2009 cu modificările ulterioare („OMF 3055”).

OMF 3055 prevede că persoanele juridice prevăzute la art. 1 aliniatul 1 din Legea 82 aplică Reglementările contabile conforme cu Directiva a IV-a a Comunităților Economice Europene, iar situațiile financiare anuale consolidate sunt întocmite în conformitate cu Directiva a VII-a a Comunităților Economice Europene.

Ordinul Ministrului Finanțelor Publice nr. 3055/2009 nu menționează explicit obligativitatea prezentării situației consolidate a modificărilor capitalului propriu și a situației consolidate a fluxurilor de trezorerie, iar conducerea Societății a decis să nu le includă în aceste situații financiare consolidate.

Prezentele situații financiare au fost întocmite pe baza convenției costului istoric, cu excepțiile prezentate în continuare în politicile contabile.

(2) Utilizarea estimărilor

Întocmirea situațiilor financiare consolidate în conformitate cu OMF 3055 și modificările ulterioare cere conducerii Societății să facă estimări și ipoteze care afectează valorile raportate ale activelor și pasivelor, prezentarea activelor și datoriilor contingente la data întocmirii situațiilor financiare și veniturile și cheltuielile raportate pentru respectiva perioadă. Cu toate că aceste estimări sunt făcute de către conducerea Societății pe baza celor mai bune informații disponibile la data situațiilor financiare, rezultatele realizate pot fi diferite de aceste estimări.

GRUPUL ARGUS SA

NOTE LA SITUAȚIILE FINANCIARE CONSOLIDATE

PENTRU EXERCITIUL FINANCIAR ÎNCHEIAT LA 31 DECEMBRIE 2010

6. PRINCIPII, POLITICI ȘI METODELE CONTABILE (CONTINUARE)

(3) Continuitatea activității

Prezentele situații financiare au fost întocmite în baza principiului continuității activității care presupune că societățile din Grup își vor continua activitatea și în viitorul previzibil. Pentru a evalua aplicabilitatea acestei prezumții conducerea analizează previziunile referitoare la intrările viitoare de numerar.

Pe baza acestor analize, conducerea Societății consideră că societățile din Grup își vor putea continua activitatea în viitorul previzibil și prin urmare aplicarea principiului continuității activității în întocmirea situațiilor financiare este justificată.

(4) Moneda de prezentare a situațiilor financiare

Contabilitatea se ține în limba română și în moneda națională. Elementele incluse în aceste situațiile financiare sunt prezentate în lei românești.

B Conversia tranzacțiilor în monedă străină

Tranzacțiile Societății în monedă străină sunt înregistrate la cursurile de schimb comunicate de Banca Națională a României („BNR”) pentru data tranzacțiilor. La finele fiecărei luni, soldurile în monedă străină sunt convertite în lei la cursurile de schimb comunicate de BNR pentru ultima zi bancară a lunii. Câștigurile și pierderile rezultate din decontarea tranzacțiilor într-o monedă străină și din conversia activelor și datoriilor monetare exprimate în monedă străină sunt recunoscute în contul de profit și pierdere, în cadrul rezultatului financiar.

C Contabilitatea de grup

(1) Filiale

Filialele sunt acele entități în care Grupul deține mai mult de jumătate din drepturile de vot sau deține în alt mod puterea de a guverna politicile financiare și operaționale, sunt consolidate. Pentru a evalua dacă Grupul controlează sau nu o altă entitate sunt luate în considerare existența și efectele unor potențiale drepturi de vot care pot fi exercitate sau pot fi convertite. Filialele sunt consolidate de la data la care controlul asupra acestora a fost transferat Grupului și nu mai sunt consolidate de la data la care controlul încetează.

Achiziția unei filiale este contabilizată pe baza metodei achiziției. Costul unei achiziții este evaluat la valoarea justă a activului cedat, a acțiunilor emise sau a obligațiilor înregistrate sau preluate la data achiziției plus costurile direct atribuibile achiziției. Activele și pasivele identificabile achiziționate și datoriile contingente preluate într-o combinație de întreprinderi sunt considerate la valoarea contabilă a acestora la data achiziției, indiferent de ponderea intereselor care nu controlează.

GRUPUL ARGUS SA

NOTE LA SITUAȚIILE FINANCIARE CONSOLIDATE

PENTRU EXERCITIUL FINANCIAR ÎNCHEIAT LA 31 DECEMBRIE 2010

6. PRINCIPII, POLITICI ȘI METODELE CONTABILE (CONTINUARE)

Diferența dintre costul de achiziție și valoarea contabilă a activelor nete achiziționate ale Comcereal Tulcea și Aliment Murfatlar a fost înregistrată ca fond comercial (vezi nota 6 D referitoare la politica contabilă pentru fondul comercial). Având în vedere faptul că filiala Argus Trans a fost creată de către Societate, nu s-a înregistrat fond comercial pentru această filială. De asemenea, deoarece filiala Cereal Prest a fost creată de către filiala Comcereal Tulcea, nu s-a înregistrat fond comercial pentru această filială.

Eliminarea soldurilor și tranzacțiilor între societățile din Grup

Pentru metoda achiziției, tranzacțiile între societățile din Grup, soldurile și câștigurile nerealizate din tranzacțiile între societățile din Grup sunt eliminate. Pierderile nerealizate sunt, de asemenea, eliminate doar dacă tranzacția prezintă indicii privind deprecierea activului transferat.

Câștigurile nerealizate aferente tranzacțiilor între Societate și filiale sunt eliminate până la nivelul părții Societății din filială; pierderile nerealizate sunt eliminate într-un mod asemănător cu excepția cazurilor în care există indicii privind deprecierea activului tranzacționat.

(2) Entități controlate în comun

Entitățile controlate în comun sunt acele entități în care o societate din Grup deține puterea de a governa politicile financiare și operaționale împreună cu una sau mai multe entități neincluse în consolidare. Entitățile controlate în comun sunt incluse în situațiile financiare anuale consolidate, consolidarea efectuându-se proporțional cu drepturile în capitalul acesteia deținute de entitatea inclusă în consolidare. Aplicarea consolidării proporționale presupune includerea în bilanțul consolidat a părții aferente Grupului din activele pe care le controlează în comun și a părții aferente Grupului din datoriile pentru care răspunde solidar. De asemenea, contul de profit și pierdere consolidat include partea aferentă Grupului din veniturile și cheltuielile entității controlate în comun. Includerea părții aferente Grupului din fiecare dintre activele, datoriile, veniturile sau cheltuielile entității controlate în comun se face prin adunare rând cu rând cu elementele similare ale celorlalte entități incluse în consolidare.

În anul 2008 Societatea a dobândit controlul a mai mult de jumătate din drepturile de vot ale Aliment Murfatlar SRL. La 31 decembrie 2008 Societatea deținea 50,51% din părțile sociale ale Aliment Murfatlar SRL și a recunoscut un fond comercial de 889.368 lei, iar activele nete ale acestei entități au fost incluse în situațiile financiare consolidate la 31 decembrie 2008 prin metoda consolidării globale.

GRUPUL ARGUS SA

NOTE LA SITUAȚIILE FINANCIARE CONSOLIDATE

PENTRU EXERCITIUL FINANCIAR ÎNCHEIAT LA 31 DECEMBRIE 2010

6. PRINCIPII, POLITICI ȘI METODE CONTABILE (CONTINUARE)

La 31 decembrie 2009 și 31 decembrie 2010 Societatea deține 55,04% din părțile sociale ale Aliment Murfatlar SRL. Analizând însă puterea de a governa politicile financiare și operaționale ale acestei entități, conducerea a ajuns la concluzia că, deși Societatea deține mai mult de jumătate din drepturile de vot, nu poate controla respectiva entitate decât în comun cu o altă entitate neinclusă în consolidare, astfel că începând cu 1 ianuarie 2009 activele nete ale Aliment Murfatlar SRL sunt incluse în situațiile financiare consolidate prin metoda consolidării proporționale descrisă mai sus.

(3) Titluri puse în echivalență

Titlurile puse în echivalență sunt titluri deținute în entități în care Societatea deține o pondere semnificativă, dar nu exercită controlul (întreprinderi asociate). Ponderea semnificativă este determinată prin deținerea în mod direct sau indirect de către Societate a unui procent între 20% și 50% din drepturile de vot.

Titlurile în întreprinderi asociate sunt contabilizate prin metoda punerii în echivalență. Astfel partea Societății din profitul sau pierderea post-achiziție a întreprinderii asociate este recunoscută în contul de profit și pierdere iar partea Societății din variațiile rezervelor post-achiziție ale întreprinderii asociate este recunoscută în rezerve. Costul investiției este ajustat cu partea Societății din variațiile cumulative ale rezervelor post-achiziție.

Câștigurile nerealizate din tranzacțiile între Societate și întreprinderi asociate sunt eliminate până la limita participației Societății în aceste entități; pierderile nerealizate sunt, de asemenea, eliminate, cu excepția situațiilor în care există indicii privind deprecierea activului transferat.

D Imobilizări necorporale

(1) Cost/evaluare

Fond comercial

Fondul comercial reprezintă diferența dintre costul unei achiziții și valoarea contabilă a activelor nete deținute de Societate în filiala/întreprinderea asociată achiziționată, la data achiziției.

Alte immobilizări necorporale

Licențele și alte immobilizări necorporale sunt recunoscute la cost de achiziție. Immobilizările necorporale nu sunt reevaluate.

GRUPUL ARGUS SA

NOTE LA SITUAȚIILE FINANCIARE CONSOLIDATE

PENTRU EXERCITIUL FINANCIAR ÎNCHEIAT LA 31 DECEMBRIE 2010

6. PRINCIPII, POLITICI ȘI METODE CONTABILE (CONTINUARE)

(2) Amortizare

Fond comercial

Fondul comercial este amortizat pe baza metodei liniare, pe o durată de viață utilă de maximum 5 ani. Fondul comercial recunoscut în cazul achiziției filialei Comcereal Tulcea a fost complet amortizat la 31 decembrie 2010.

Alte imobilizări necorporale

Licențele și alte imobilizări necorporale sunt amortizate folosind metoda liniară pe durata de viață utilă a acestora, dar nu mai mult de 3 ani.

E Imobilizări corporale

(1) Cost/evaluare

Imobilizările corporale sunt evaluate inițial la cost de achiziție și apoi supuse periodic reevaluării, după cum urmează:

La 31 decembrie 2003 imobilizările corporale ale Societății au fost reevaluate în baza HG 1553/2003. HG 1553/2003 prevede că reevaluarea imobilizărilor corporale se efectuează în vederea determinării valorii juste a acestora, ținându-se seama de inflație, utilitatea bunurilor, starea acestora și de valoarea de piață. Creșterea valorii contabile rezultată în urma acestor reevaluări a fost creditată în rezerva din reevaluare.

La 31 decembrie 2000 imobilizările corporale ale filialei Comcereal SA (inclusiv cele ale filialei acesteia Cereal Prest) au fost reevaluate conform HG 403/2000, iar imobilizările corporale ale filialei Argus Trans au fost reevaluate în 2003 și 2004 pe măsură ce a fost constituit și majorat capitalul social al acesteia, cu aport în natură.

Începând cu 1 ianuarie 2004, terenurile și construcțiile sunt supuse periodic reevaluării iar celelalte imobilizări corporale achiziționate după această dată sunt înregistrate la cost de achiziție.

Valorile juste ale terenurilor și construcțiilor reevaluate sunt actualizate cu suficientă regularitate, astfel încât valoarea contabilă să nu difere substanțial de cea care ar fi determinată folosind valoarea justă la data bilanțului. Dacă nu există informații din piață referitoare la valoarea justă, valoarea justă este estimată pe baza fluxurilor nete de numerar sau a costului de înlocuire depreciat.

6. PRINCIPII, POLITICI ȘI METODELE CONTABILE (CONTINUARE)

La 31 decembrie 2007 terenurile și construcțiile Societății, precum și ale filialei Aliment Murfatlar SRL au fost reevaluate de experți independenți, iar terenurile și construcțiile filialei Comcereal SA au fost reevaluate de specialiști interni. Surplusul din reevaluare, a fost creditat în contul de rezerve din reevaluare în cadrul capitalurilor proprii.

La 31 decembrie 2008, Conducerea Societății, în urma discuțiilor cu evaluatorul autorizat, luând la cunoștință că piața este în stagnare, a considerat că valorile juste stabilite la 31 decembrie 2007 nu au suferit modificări semnificative, ca să fie nevoie de o altă corecție la data de 31 decembrie 2008.

La 31 decembrie 2009 terenurile și construcțiile Societății au fost reevaluate de către un evaluator extern independent în baza OMF 1752, care prevede că reevaluarea imobilizărilor corporale se efectuează la valoarea justă determinată pe baza unor evaluări efectuate, de regulă, de profesioniști calificați în evaluare. Amortizarea cumulată la data evaluării a fost ajustată proportional cu schimbarea înregistrată în valoarea contabilă brută a activelor reevaluate. Surplusul din reevaluare a fost creditat în contul de rezerve din reevaluare în cadrul capitalurilor proprii. Descreșterea valorii contabile nete rezultate din reevaluare a fost înregistrată ca o scădere a rezervei din reevaluare, în limita soldului creditor al acesteia, iar diferența rămasă neacoperită s-a înregistrat în contul de profit și pierdere, ca ajustare de valoare.

De asemenea, la 31 decembrie 2009 imobilizările corporale ale entității controlate în comun, Aliment Murfatlar, au fost reevaluate astfel: terenurile prin metoda comparației valorilor de piață, iar celelalte imobilizări corporale prin metoda indexării cu indicii de inflație față de data precedentei reevaluări, respectiv 31 decembrie 2007. Surplusul din reevaluare a fost creditat în contul de rezerve din reevaluare din cadrul capitalurilor proprii.

Terenurile și construcțiile filialei Comcereal SA Tulcea nu au fost reevaluate la 31 decembrie 2009.

La 31 decembrie 2010 terenurile și construcțiile nu au fost reevaluate, deoarece conducerea Societății a considerat că valoarea contabilă a acestora nu diferea semnificativ de valoarea lor justă la acea dată (procedând la reevaluări cu suficientă regularitate).

În momentul în care Grupul vinde sau cesionează activele reevaluate, diferențele din reevaluare aferente sunt transferate în "Rezerve reprezentând surplusul realizat din rezerve din reevaluare".

6. PRINCIPII, POLITICI ȘI METODELE CONTABILE (CONTINUARE)

Dacă o imobilizare corporală complet amortizată mai poate fi folosită, cu ocazia reevaluării acesteia i se stabilește o nouă valoare și o nouă durată de utilizare economică, corespunzătoare perioadei estimate a se folosi în continuare.

Întreținerea și reparațiile imobilizărilor corporale se trec pe cheltuieli atunci când apar, iar îmbunătățirile semnificative aduse imobilizărilor corporale, care cresc valoarea sau durata de viață a acestora, sau care măresc semnificativ capacitatea de generare a unor beneficii economice de către acestea, sunt capitalizate.

(2) Amortizare

Amortizarea se calculează la valoarea de intrare, folosindu-se metoda liniară de-a lungul duratei utile de viață estimată a activelor, după cum urmează:

<u>Activ</u>	<u>Ani</u>
Construcții	20 - 50
Instalații tehnice și mașini	6 - 14
Alte instalații, utilaje și mobilier	3 - 15

Amortizarea se calculează începând cu luna următoare punerii în funcțiune și până la recuperarea integrală a valorii lor de intrare.

Terenurile nu se amortizează deoarece se consideră că au o durată de viață indefinită.

(3) Vânzarea/casarea imobilizărilor corporale

Imobilizările corporale care sunt casate sau vândute sunt eliminate din bilanț împreună cu amortizarea cumulată corespunzătoare. Orice profit sau pierdere rezultat(ă) ca diferență dintre veniturile generate de scoaterea din evidență și valoarea sa neamortizată, inclusiv cheltuielile ocazionate de asemenea operațiune, este inclus(ă) în contul de profit și pierdere, în „Alte venituri din exploatare” sau „Alte cheltuieli din exploatare”, după caz.

Când Grupul recunoaște în valoarea contabilă a unei imobilizări corporale (în general cele constituite în instalații) costul unei înlocuiri parțiale (înlocuirea unei componente), valoarea contabilă a părții înlocuite, cu amortizarea aferentă, este scoasă din evidență.

(4) Costurile îndatorării

Cheltuielile cu dobânzile aferente tuturor împrumuturilor sunt trecute pe cheltuieli în momentul în care se efectuează.

6. PRINCIPII, POLITICI ȘI METODELE CONTABILE (CONTINUARE)

F Deprecierea activelor

Imobilizările corporale și alte active pe termen lung sunt revizuite pentru identificarea pierderilor din depreciere ori de câte ori evenimente sau schimbări în circumstanțe indică faptul că valoarea contabilă nu mai poate fi recuperată. Pierderea din depreciere este reprezentată de diferența dintre valoarea contabilă și valoarea de inventar.

G Imobilizări financiare

Imobilizările financiare cuprind interesele de participare, împrumuturile acordate entităților de care Societatea este legată în virtutea intereselor de participare precum și alte investiții deținute ca imobilizări.

Titlurile sub formă de interese de participare în întreprinderi asociate sunt contabilizate conform metodei punerii în echivalență descrise în Nota 6 C.

Celelalte imobilizări financiare sunt recunoscute în bilanț la costul de achiziție sau la valoarea determinată prin contractul de dobândire a acestora. Costul de achiziție cuprinde și costurile de tranzacționare. Imobilizările financiare sunt evaluate ulterior la valoarea de intrare mai puțin ajustările cumulate pentru pierdere de valoare.

H Stocuri

Stocurile sunt înregistrate la cea mai mică valoare dintre cost și valoarea realizabilă netă. Costul este determinat în general pe baza metodei costului mediu ponderat calculat după fiecare recepție și lunar. Costul produselor finite și în curs de execuție includ materialele, forța de muncă și cheltuielile de producție indirecte aferente. Acolo unde este necesar, se fac provizioane pentru stocuri cu mișcare lentă, uzate fizic sau moral. Valoarea realizabilă netă este estimată pe baza prețului de vânzare diminuat cu costurile de finalizare și cheltuielile de vânzare.

I Creanțe comerciale

Creanțele comerciale sunt înregistrate la valoarea facturată mai puțin provizionul pentru deprecierea acestor creanțe. Provizionul pentru deprecierea creanțelor comerciale este constituit în cazul în care există evidențe obiective asupra faptului că Grupul nu va fi în măsură să colecteze toate sumele la termenele inițiale. Provizionul este calculat ca diferența între valoarea înregistrată în contabilitate și valoarea recuperabilă, valoare ce reprezintă valoarea actualizată a fluxurilor viitoare de numerar utilizând rata de actualizare efectivă aferentă unui instrument financiar similar.

6. PRINCIPII, POLITICI ȘI METODE CONTABILE (CONTINUARE)

J Investiții financiare pe termen scurt

Acestea includ depozitele pe termen scurt la bănci și alte investiții pe termen scurt cu lichiditate mare, precum și certificate de trezorerie.

K Numerar și echivalente de numerar

Numerarul și echivalentele de numerar sunt evidențiate în bilanț la cost.

L Capital social

Acțiunile comune sunt clasificate în capitalurile proprii. Cheltuielile legate de emiterea instrumentelor de capitaluri proprii sunt reflectate direct în capitalurile proprii în linia Pierderi legate de instrumentele de capitaluri proprii.

La răscumpărarea acțiunilor Societății suma plătită va diminua capitalurile proprii. Atunci când aceste acțiuni sunt ulterior re-emise, suma primită (net de costurile tranzacției) este recunoscută în capitalurile proprii.

M Dividende

Dividendele sunt recunoscute în capitalurile proprii în perioada în care sunt declarate.

N Împrumuturi

Împrumuturile pe termen scurt și lung sunt înregistrate inițial la suma primită, net de costurile aferente obținerii împrumuturilor. În perioadele următoare, împrumuturile sunt înregistrate la cost amortizat folosind metoda randamentului efectiv, diferențele dintre sumele primite (nete de costurile de obținere) și valoarea normală de răscumpărare fiind recunoscute în contul de profit și pierderi pe durata contractului de împrumut.

Porțiunea pe termen scurt a împrumuturilor pe termen lung este clasificată în "Datorii: Sumele care trebuie plătite într-o perioadă de până la un an" și inclusă în "Sume datorate instituțiilor de credit" din cadrul datoriilor curente.

6. PRINCIPII, POLITICI ȘI METODE CONTABILE (CONTINUARE)

O Contabilitatea contractelor de leasing în care Grupul este locatar

(1) Contracte de leasing financiar

Contractele de leasing pentru imobilizările corporale în care Grupul își asumă toate riscurile și beneficiile aferente proprietății sunt clasificate ca și contracte de leasing financiar. Leasing-urile financiare sunt capitalizate la valoarea actualizată estimată a plăților. Fiecare plată este împărțită între elementul de capital și dobândă pentru a se obține o rată constantă a dobânzii pe durata rambursării. Sumele datorate sunt incluse în datoriile pe termen scurt sau lung. Elementul de dobândă este trecut în contul de profit și pierdere pe durata contractului. Activele deținute în cadrul contractelor de leasing financiar sunt capitalizate și amortizate pe durata lor de viață utilă.

(2) Contracte de leasing operațional

Contractele de leasing în care o porțiune semnificativă a riscurilor și beneficiilor asociate proprietății sunt reținute de locatar sunt clasificate ca și contracte de leasing operațional. Plățile efectuate în cadrul unui asemenea contract (net de orice facilități acordate de locatar) sunt recunoscute în contul de profit și pierdere pe o bază liniară pe durata contractului.

P Datorii comerciale

Datoriile comerciale sunt înregistrate la valoarea sumelor care urmează a fi plătite pentru bunurile sau serviciile primite.

Q Provizioane

Provizioanele sunt recunoscute în momentul în care Grupul are o obligație legală sau implicită generată de un eveniment anterior, când pentru decontarea obligației este probabil să fie necesară o ieșire de resurse și când poate fi făcută o estimare credibilă în ceea ce privește valoarea obligației.

Provizioanele pentru impozite sunt constituite pentru obligații de natura impozitului amânat, pe baza estimărilor conducerii Societății.

6. PRINCIPII, POLITICI ȘI METODE CONTABILE (CONTINUARE)

R Beneficiile angajaților

Pensii și alte beneficii după pensionare

În cursul normal al activității, Grupul face plăți fondurilor de sănătate, pensii și șomaj de stat în contul angajaților săi la ratele statutare. Toți angajații Grupului sunt membri ai planului de pensii al statului român. Aceste costuri sunt recunoscute în contul de profit și pierdere odată cu recunoașterea salariilor.

În conformitate cu contractul colectiv de muncă în vigoare la data bilanțului, Grupul este obligat să plătească la pensionarea angajaților Societății și Comcereal SA echivalentul a 1 – 2 salarii brute lunare de încadrare avute în luna pensionării. Aceste obligații ale Societății sunt aplicabile pentru angajații care se pensionează pe perioada contractului colectiv de muncă. Conducerea Societății a considerat că aceste cheltuieli nu sunt suficient de semnificative pentru a face un calcul actuarial și pentru a înregistra un provizion aferent acestor obligații în situațiile financiare.

S Subvenții

(1) Subvenții aferente activelor

Subvențiile primite în vederea achiziționării de active, cum ar fi imobilizările corporale, sunt înregistrate ca subvenții pentru investiții în bilanțul contabil și recunoscute în contul de profit și pierdere pe măsura înregistrării cheltuielilor cu amortizarea sau la casarea ori cedarea activelor achiziționate din respectiva subvenție.

(2) Subvenții aferente veniturilor

Subvențiile aferente veniturilor sunt prezentate ca un venit în contul de profit și pierdere pe perioada corespunzătoare cheltuielilor aferente pe care aceste subvenții urmează a le compensa.

T Impozitare

Impozit pe profit curent

Grupul înregistrează impozitul pe profit curent pe baza profitului impozabil din raportările fiscale ale fiecărei societăți consolidate, conform legislației fiscale relevante.

6. **PRINCIPII, POLITICI ȘI METODE CONTABILE (CONTINUARE)**

U Recunoașterea veniturilor

Veniturile se referă la bunurile vândute și la serviciile furnizate.

Veniturile din vânzările de bunuri sunt recunoscute în momentul în care Grupul a transferat cumpărătorului principalele riscuri și beneficii asociate deținerii bunurilor.

Veniturile aferente serviciilor furnizate sunt recunoscute pe baza serviciilor prestate până la data bilanțului.

Veniturile din redevențe sunt recunoscute pe baza principiilor contabilității de angajament în conformitate cu substanța economică a contractelor aferente.

Veniturile din dobânzi sunt recunoscute periodic, în mod proporțional, pe măsura generării venitului respectiv, pe baza contabilității de angajamente.

Dividendele sunt recunoscute ca și venituri în momentul în care se stabilește dreptul legal de a primi aceste sume.

În aceste situații financiare, veniturile și cheltuielile sunt prezentate la valoarea brută. În bilanțul contabil, datoriile și creanțele de la aceiași parteneri sunt prezentate la valoarea netă în momentul în care există un drept de compensare.

V Cifra de afaceri

Cifra de afaceri reprezintă sumele facturate și de facturat, pentru bunuri livrate sau servicii prestate terților, nete de TVA și rabaturi comerciale, cu excepția discounturilor comerciale și bonusurilor de volum acordate clienților-conturi speciale, care sunt facturate de aceștia și sunt prezentate în „Alte cheltuieli de exploatare”.

W Cheltuieli de exploatare

Cheltuielile de exploatare sunt recunoscute în perioada la care se referă.

GRUPUL ARGUS SA

NOTE LA SITUAȚIILE FINANCIARE CONSOLIDATE

PENTRU EXERCIȚIUL FINANCIAR ÎNCHEIAT LA 31 DECEMBRIE 2010

7. PARTICIPAȚII ȘI SURSE DE FINANȚARE

a) Capital social

Valoarea capitalului autorizat la 31 decembrie 2009 și 31 decembrie 2010 este de 53.670.699 lei reprezentând 35.780.466 acțiuni. Toate acțiunile sunt comune, au fost subscribe și sunt plătite integral la 31 decembrie 2010. Toate acțiunile au același drept de vot și au o valoare nominală de 1,5 lei/acțiune.

Structura acționariatului la 31 decembrie 2010 este prezentată astfel:

	<u>Număr de acțiuni</u>	<u>Valoare nominală totală (lei)</u>	<u>Procentaj deținut (%)</u>
Persoane fizice din care:	<u>19.890.920</u>	<u>29.836.380</u>	<u>55,59</u>
Președinte Consiliu de Administrație	4.052.657	6.078.985	11,33
Director Economic	554.647	831.971	1,55
Director Tehnic	901.112	1.351.668	2,52
Director Vânzări	519.198	778.797	1,45
Persoane juridice din care:	<u>15.889.546</u>	<u>23.834.319</u>	<u>44,41</u>
SIF OLTENIA	7.111.569	10.667.354	19,88
Total	<u>35.780.466</u>	<u>53.670.699</u>	<u>100,00</u>

b) Acțiuni anulate/vândute în timpul exercițiului financiar

În anul încheiat la 31 decembrie 2009 s-au anulat 27.512 acțiuni proprii, înregistrându-se o pierdere legată de instrumente de capitaluri proprii de 11.518 lei, care a fost reflectată în situația modificării capitalului propriu.

c) Obligațiuni emise

Grupul nu avea emise obligațiuni la 31 decembrie 2009 și 31 decembrie 2010.

GRUPUL ARGUS SA

NOTE LA SITUAȚIILE FINANCIARE CONSOLIDATE

PENTRU EXERCIȚIUL FINANCIAR ÎNCHEIAT LA 31 DECEMBRIE 2010

8. INFORMAȚII PRIVIND SALARIAȚII ȘI MEMBRII ORGANELOR DE ADMINISTRAȚIE, CONDUCERE ȘI SUPRAVEGHERE

a) Indemnizațiile acordate membrilor organelor de administrație, conducere și supraveghere

	Exercițiul financiar încheiat la <u>31 decembrie 2009</u> (lei)	Exercițiul financiar încheiat la <u>31 decembrie 2010</u> (lei)
<i>Cheltuiala cu salariile și indemnizațiile</i>		
Administratori	542.528	711.065
Directori	<u>788.055</u>	<u>780.832</u>
	<u>1.330.583</u>	<u>1.491.897</u>
	<u>31 decembrie 2009</u> (lei)	<u>31 decembrie 2010</u> (lei)
<i>Salarii și indemnizații de plată la sfârșitul perioadei:</i>		
Administratori	13.437	16.998
Directori	<u>19.774</u>	<u>25.829</u>
	<u>33.211</u>	<u>42.827</u>

b) Avansurile și creditele acordate membrilor organelor de administrație, conducere și supraveghere

Grupul nu a acordat credite sau avansuri membrilor organelor de administrație, conducere și supraveghere în cursul anului financiar încheiat la 31 decembrie 2010.

GRUPUL ARGUS SA

NOTE LA SITUAȚIILE FINANCIARE CONSOLIDATE

PENTRU EXERCIȚIUL FINANCIAR ÎNCHEIAT LA 31 DECEMBRIE 2010

8. INFORMAȚII PRIVIND SALARIAȚII ȘI MEMBRII ORGANELOR DE ADMINISTRAȚIE, CONDUCERE ȘI SUPRAVEGHERE (CONTINUARE)

c) Salariați

Numărul mediu de angajați în timpul anului a fost după cum urmează:

	Exercițiul financiar încheiat la <u>31 decembrie 2009</u>	Exercițiul financiar încheiat la <u>31 decembrie 2010</u>
Administratori și directori	16	17
Personal administrativ	107	98
Personal în producție	<u>399</u>	<u>347</u>
	<u>522</u>	<u>462</u>

	Exercițiul financiar încheiat la <u>31 decembrie 2009</u> (lei)	Exercițiul financiar încheiat la <u>31 decembrie 2010</u> (lei)
Cheltuiala cu salariile angajaților (exclusiv directori și administratori)	<u>11.312.257</u>	<u>9.801.451</u>

	<u>31 decembrie 2009</u> (lei)	<u>31 decembrie 2010</u> (lei)
Salarii de plată la sfârșitul perioadei	<u>304.845</u>	<u>296.331</u>

GRUPUL ARGUS SA**NOTE LA SITUAȚIILE FINANCIARE CONSOLIDATE****PENTRU EXERCIȚIUL FINANCIAR ÎNCHEIAT LA 31 DECEMBRIE 2010**

9. ANALIZA PRINCIPALILOR INDICATORI ECONOMICO-FINANCIARI**1. Indicatori de lichiditate**

a)	Indicatorul lichidității curente	<u>31 decembrie 2009</u>	<u>31 decembrie 2010</u>
	$\frac{\text{Active curente}}{\text{Datorii curente}} =$	1,64	1,81

b)	Indicatorul lichidității imediate	<u>31 decembrie 2009</u>	<u>31 decembrie 2010</u>
	$\frac{\text{Active curente} - \text{Stocuri}}{\text{Datorii curente}} =$	0,64	0,54

2. Indicatori de risc

a)	Indicatorul gradului de îndatorare	<u>31 decembrie 2009</u>	<u>31 decembrie 2010</u>
		(%)	(%)
	$\frac{\text{Capital împrumutat}}{\text{Capital propriu}} \times 100$	2,08	2,10

Unde:

- capital împrumutat = credite peste un an

b)	Indicatorul privind acoperirea dobânzilor		
	$\frac{\text{Profit înainte de plăți dobânzii și impozitului pe profit}}{\text{Cheltuieli cu dobânda}}$	N/A	6,69

Nota: Grupul nu a calculat acest indicator (NA) deoarece a înregistrat pierderi în anul 2009.

3. Indicatori de activitate (indicatori de gestiune)

a)	Viteza de rotație a imobilizărilor corporale		
		<u>Exercițiul financiar încheiat la 31 decembrie 2009</u>	<u>Exercițiul financiar încheiat la 31 decembrie 2010</u>
	$\frac{\text{Cifra de afaceri}}{\text{Imobilizări corporale}} =$	2,46	3,84

GRUPUL ARGUS SA

NOTE LA SITUAȚIILE FINANCIARE CONSOLIDATE

PENTRU EXERCIȚIUL FINANCIAR ÎNCHEIAT LA 31 DECEMBRIE 2010

9. ANALIZA PRINCIPALILOR INDICATORI ECONOMICO-FINANCIARI (CONTINUARE)

b) Viteza de rotație a activelor totale

	Exercițiul financiar încheiat la <u>31 decembrie 2009</u>	Exercițiul financiar încheiat la <u>31 decembrie 2010</u>
<u>Cifra de afaceri</u> =	1,05	1,32
Total active		

4. Indicators de profitabilitate

a) Rentabilitatea capitalului angajat

	Exercițiul financiar încheiat la <u>31 decembrie 2009</u> (%)	Exercițiul financiar încheiat la <u>31 decembrie 2010</u> (%)
<u>Profitul înainte rezultatului financiar și impozitului pe profit</u>	N/A	14,92
Capitalul angajat		

Nota: Grupul nu a calculat acest indicator (NA) deoarece a înregistrat pierderi operaționale în anul 2009.

b) Marja brută din vânzări

	Exercițiul financiar încheiat la <u>31 decembrie 2009</u> (%)	Exercițiul financiar încheiat la <u>31 decembrie 2010</u> (%)
<u>Profitul brut din vânzări</u>	6,96	12,21
Cifra de afaceri		

GRUPUL ARGUS SA

NOTE LA SITUAȚIILE FINANCIARE CONSOLIDATE

PENTRU EXERCITIUL FINANCIAR ÎNCHEIAT LA 31 DECEMBRIE 2010

10. ALTE INFORMAȚII

a) Informații cu privire la prezentarea Grupului

Grupul Argus SA cuprinde Societatea Argus SA („Societatea”) și filialele sale, Argus Trans SRL Constanța, Comcereal SA Tulcea și Cereal Prest SRL Tulcea (filială a Comcereal SA Tulcea), denumite împreună „Grupul”.

ARGUS SA

SC Argus S.A. Constanța s-a înființat ca societate pe acțiuni conform legii 15/1990, în baza HG 1353/1990, prin preluarea activului Întreprinderii de ulei Constanța, situată în Str. Industrială nr. 1.

În 1990, Societatea a fost organizată ca societate comercială pe acțiuni sub denumirea de SC ARGUS SA.

La data de 31 august 1994 Societatea a devenit o societate pe acțiuni privată în proporție de 100%, conform Legii 58/ 1991.

Societatea își desfășoară activitatea în domeniul producției uleiurilor și grăsimilor vegetale și animale, având ca principal obiect de activitate fabricarea și comercializarea uleiurilor și grăsimilor brute și rafinate, precum și a șroturilor furajere.

Începând cu 15 noiembrie 2002 Societatea a fost cotate pe piața RASDAQ și începând cu 19 septembrie 2004 Societatea a fost translatată pe sistemul tehnic al BVB.

Adresa sediului oficial al Societății este Strada Industrială nr.1, Constanța, România.

ARGUS TRANS SRL CONSTANTA

Societatea Argus Trans SRL Constanța a fost înființată de Argus SA în anul 2003 și are ca obiect principal de activitate „Prestări servicii transport”. La 31 decembrie 2010 Argus SA deține 100% din capitalul social al Argus Trans.

GRUPUL ARGUS SA

NOTE LA SITUAȚIILE FINANCIARE CONSOLIDATE

PENTRU EXERCITIUL FINANCIAR ÎNCHEIAT LA 31 DECEMBRIE 2010

10. ALTE INFORMAȚII (CONTINUARE)

COMCEREAL SA TULCEA

Societatea COMCEREAL SA TULCEA a devenit filială a Argus SA în anul 2000. La 31 decembrie 2010 Argus SA deținea 66,75% din capitalul social al COMCEREAL Tulcea.

SC Comcereal SA Tulcea își desfășoară activitatea în domeniul agriculturii și industriei alimentare. Activitatea de baza o reprezintă condiționarea, depozitarea și comercializarea produselor agricole.

SC Comcereal SA s-a înființat prin HG 1054/1995 ca urmare a reorganizării fostei Romcereal RA Tulcea în doi agenți economici, respectiv SC Comcereal SA (Tulcea) și Agenția Națională a Produselor Agricole RA Tulcea.

În luna octombrie 2006, SC Comcereal SA Tulcea s-a reorganizat prin înființarea SC Cereal Prest SRL, deținută integral de SC Comcereal SA Tulcea.

De asemenea Societatea deține titluri de participare într-o entitate controlată în comun, ALIMENT MURFATLAR SRL. Societatea Aliment Murfatlar SRL a fost înființată în anul 1991 și are ca obiect principal de activitate „Comerț cu amănuntul”. La 31 decembrie 2010 Argus SA deținea 55,04% din capitalul social al Aliment Murfatlar SRL (31 decembrie 2009: 55,04%).

b) Informații privind relațiile entității cu entități asociate sau cu alte entități în care se dețin titluri de participare strategice

Informațiile privind întreprinderile asociate consolidate prin metoda punerii în echivalență și întreprinderi în care se dețin titluri de participare sunt prezentate în Nota 1 (c).

Detaliile privind tranzacțiile cu părțile afiliate și natura relațiilor cu acestea sunt prezentate în Nota 10 k).

GRUPUL ARGUS SA

NOTE LA SITUAȚIILE FINANCIARE CONSOLIDATE

PENTRU EXERCIȚIUL FINANCIAR ÎNCHEIAT LA 31 DECEMBRIE 2010

10. ALTE INFORMAȚII (CONTINUARE)

- c) **Bazele de conversie utilizate pentru exprimarea în moneda națională a elementelor de activ și de pasiv, a veniturilor și cheltuielilor evidențiate inițial într-o monedă străină**

Modalitatea folosită pentru exprimarea în moneda națională a elementelor patrimoniale, a veniturilor și cheltuielilor evidențiate într-o monedă străină este prezentată în Nota 6 B.

Principalele rate de schimb utilizate pentru conversia în lei a soldurilor exprimate în monedă străină sunt:

<u>Moneda străină</u>	<u>Abreviere</u>	<u>Rata de schimb</u>	
		<u>(lei pentru 1 unitate din moneda străină)</u>	
		<u>31 decembrie 2009</u>	<u>31 decembrie 2010</u>
Dolar SUA	USD	2,9361	3,2045
Euro	EUR	4,2282	4,2848

- d) **Informații referitoare la impozitul pe profit curent**

Societatea a înregistrat un profit fiscal după reportare de 5.013.712 lei la 31 decembrie 2010, în timp ce filialele ce intră în consolidare au înregistrat următoarele rezultate fiscale după reportare la 31 decembrie 2010: Argus Trans SRL a înregistrat o pierdere fiscală de 271.656 lei, Comcereal SA a înregistrat un profit fiscal de 622.774 lei, Cerealprest SRL a înregistrat un profit fiscal de 147.545 lei, iar Aliment Murfatlar SRL a înregistrat o pierdere fiscală de 51.200 lei (partea aferentă proporției incluse în consolidare).

Cheltuiala cu impozitul pe profit/impozitul minim prezentată în situațiile financiare pentru anul 2010 este aferentă Argus SA: 819.205 lei (2009: 28.667 lei), Comcereal SA: 107.894 lei (2009: 181.132 lei), Cerealprest: 22.607 lei (2009: 9.267 lei), Argus Trans SRL: 6.450 lei (2009: 5.733 lei) și Aliment Murfatlar SRL: 9.082 lei (2009: 12.698 lei).

La 31 decembrie 2010, soldul impozitului pe profit/minim datorat era aferent următoarelor societăți: Argus SA 786.955 lei (2009: 10.750 lei), Comcereal SA 99.644 lei (2009: 41.756 lei) și Cereal Prest SRL 9.040 lei (2009: 7.883 lei), iar Aliment Murfatlar SRL avea impozit plătit în avans de 4.972 lei (2009: impozit minim datorat 3.027 lei).

GRUPUL ARGUS SA**NOTE LA SITUAȚIILE FINANCIARE CONSOLIDATE****PENTRU EXERCITIUL FINANCIAR ÎNCHEIAT LA 31 DECEMBRIE 2010**

10. ALTE INFORMAȚII (CONTINUARE)**e) Cifra de afaceri**

	Exercițiul financiar încheiat la <u>31 decembrie 2009</u> (lei)	Exercițiul financiar încheiat la <u>31 decembrie 2010</u> (lei)
Vânzări de produse finite	<u>139.153.579</u>	<u>211.152.540</u>
- pe piața internă	134.272.339	194.213.210
- pe piața externă	4.881.240	16.939.330
Vânzări de mărfuri	17.407.353	21.773.317
Vânzări de servicii	2.616.623	1.781.674
Vânzări de produse reziduale	107.026	32.176
Altele	<u>1.245.620</u>	<u>574.902</u>
	<u>160.530.201</u>	<u>235.314.609</u>

Cifra de afaceri de mai sus este prezentată net de reducerile comerciale acordate distribuitorilor, dar nu și de discounturile comerciale și bonusurile de volum acordate clienților-conturi speciale, care sunt facturate de aceștia și sunt prezentate în „Alte cheltuieli de exploatare” în sumă de 5.399.037 lei (2009: 4.672.622 lei).

f) Cheltuielile cu chiriile și ratele achitate în cadrul contractelor de leasing operațional

Grupul a înregistrat următoarele cheltuieli:

	Exercițiul financiar încheiat la <u>31 decembrie 2009</u> (lei)	Exercițiul financiar încheiat la <u>31 decembrie 2010</u> (lei)
Chirii	<u>476.823</u>	<u>377.304</u>

g) Onorariile plătite auditorilor

Grupul a plătit în anul 2010 către auditori onorarii referitoare la auditul financiar în valoare de 134.193 lei, inclusiv TVA (2009: 170.164 lei).

GRUPUL ARGUS SA

NOTE LA SITUAȚIILE FINANCIARE CONSOLIDATE

PENTRU EXERCITIUL FINANCIAR ÎNCHEIAT LA 31 DECEMBRIE 2010

10. ALTE INFORMAȚII (CONTINUARE)

h) Evenimente ulterioare datei bilanțului

(i) *Repartizarea rezultatelor exercițiului financiar încheiat la 31 decembrie 2010*

Situațiile financiare individuale ale Societății pentru exercițiul financiar încheiat la 31 decembrie 2010 au fost aprobate de AGA în ședința din data de 19 aprilie 2011. În anul 2010, Societatea a înregistrat un profit net de 13.558.873 lei, din care s-au repartizat dividende brute de 0,1343 lei/acțiune.

Tot profitul anului 2010 al filialei Comcereal Tulcea, de 331.795 lei, a fost inclus în alte rezerve, în timp ce din profitul filialei Cereal Prest de 131.788 lei, suma de 107.738 lei a fost inclusă în alte rezerve, suma de 7.720 lei în rezerve legale, iar suma de 16.330 lei a fost inclusă în rezultatul reportat.

În anul 2010 filiala Argus Trans a înregistrat un profit net de 59.260 lei, care a fost inclus în rezultatul reportat pentru a acoperi pierderea înregistrată în anii precedenți.

În anul 2010 Aliment Murfatlar a înregistrat o pierdere netă de 339.102 lei, care a fost inclusă în rezultatul reportat.

(ii) *Modificări semnificative ale structurii acționariatului societății-mamă*

În cursul lunii iulie 2011 au avut loc modificări semnificative ale structurii acționariatului Societății, ca urmare a unor tranzacții pe piața RASDAQ.

i) Datorii probabile și angajamente acordate

La 31 decembrie 2010 Grupul are angajamente acordate legate de contracte de închiriere în care Aliment Murfatlar este locatar, în valoare de 84.922 lei (2009: 275.049 lei). La 31 decembrie 2009 Grupul avea și angajamente de 60.747 lei, reprezentând o scrisoare de bună execuție deschisă la Alpha Bank.

j) Angajamente primite

Grupul are angajamente primite la 31 decembrie 2010 sub forma de scrisori de garanție de la clienți în valoare de 250.000 lei (2009: 590.000 lei).

k) Tranzacții cu părțile afiliate/părțile legate

Părțile afiliate sunt cele descrise în Nota 1 c), în care Societatea deține cote semnificative de acțiuni; alte părți legate sunt reprezentate de societățile în care membrii conducerii ARGUS SA sau membri ai familiilor acestora exercita o influență semnificativă.

Tranzacțiile cu părți afiliate s-au desfășurat pe parcursul derulării normale a activității Grupului.

GRUPUL ARGUS SA

NOTE LA SITUAȚIILE FINANCIARE CONSOLIDATE

PENTRU EXERCIȚIUL FINANCIAR ÎNCHEIAT LA 31 DECEMBRIE 2010

10. ALTE INFORMAȚII (CONTINUARE)

Următoarele tranzacții cu părți afiliate și legate au avut loc în cursul exercițiilor financiare încheiate la 31 decembrie 2010 și 31 decembrie 2009 și următoarele solduri la aceste date au rezultat din aceste tranzacții:

Vânzări de bunuri și servicii

	Exercițiul financiar încheiat la <u>31 decembrie 2009</u> (lei)	Exercițiul financiar încheiat la <u>31 decembrie 2010</u> (lei)
Vânzări de bunuri	2.542	-
Vânzări de servicii	<u>3.549</u>	-
	<u>6.091</u>	-

Cumpărări de bunuri și servicii

	Exercițiul financiar încheiat la <u>31 decembrie 2009</u> (lei)	Exercițiul financiar încheiat la <u>31 decembrie 2010</u> (lei)
Cumpărări de servicii	722.150	117.306
Cumpărări de bunuri	<u>4.107.754</u>	-
	<u>4.829.904</u>	<u>117.306</u>

Solduri rezultate din vânzarea/cumpărarea de bunuri/servicii

	<u>31 decembrie 2009</u> (lei)	<u>31 decembrie 2010</u> (lei)
<i>Solduri debitoare cu părți afiliate/legate</i>		
Clienți	<u>582</u>	-
<i>Solduri creditoare cu părți afiliate/legate</i>		
Furnizori	<u>92.040</u>	-

GRUPUL ARGUS SA

NOTE LA SITUAȚIILE FINANCIARE CONSOLIDATE

PENTRU EXERCITIUL FINANCIAR ÎNCHEIAT LA 31 DECEMBRIE 2010

11. SUME DATORATE INSTITUTIILOR DE CREDIT

	<u>31 decembrie 2009</u>	<u>31 decembrie 2010</u>
	(lei)	(lei)
Porțiunea curentă		
Împrumuturi pe termen scurt	38.281.024	51.697.751
Porțiunea curentă a împrumuturilor pe termen lung	<u>838.941</u>	<u>617.086</u>
	<u>39.119.965</u>	<u>52.314.837</u>
Porțiunea pe termen lung		
Împrumuturi pe termen lung	<u>1.491.484</u>	<u>1.796.719</u>
Total împrumuturi	<u>40.611.449</u>	<u>54.111.556</u>

Mai jos sunt analizate împrumuturile pe termen scurt:

<u>Creditor</u>	<u>Moneda</u>	<u>Scadenta</u>	<u>31 decembrie 2009</u>	<u>31 decembrie 2010</u>
			(lei)	(lei)
<i>Credite pentru capital de lucru</i>				
Banca Română pentru Dezvoltare („BRD-SG”)	Lei	31 aug 2011	30.000.000	42.407.589
	EUR	27 aug 2010	4.228.200	-
Unicredit Tiriac	Lei	10 feb 2011	-	1.550.000
Banca Italo-Romana Spa	EUR	29 iun 2010	1.292.977	-
Cyprus Bank	Lei	mai 2011	-	626.974
Cyprus Bank	EUR	iun 2011	<u>-</u>	<u>368.493</u>
			35.521.177	44.953.056
<i>Linii de credit pentru capital de lucru si emitere de scrisori de garanție</i>				
BRD-SG	USD	31 aug 2010	1.965.983	-
Banca Comercială Română („BCR”)	Lei	17 ian 2010	793.864	-
Banca Transilvania	Lei	19 aug 2011	-	1.062
Unicredit Tiriac	Lei	24 aug 2011	<u>-</u>	<u>6.743.633</u>
			2.759.847	6.744.695
			<u>38.281.024</u>	<u>51.697.751</u>

GRUPUL ARGUS SA**NOTE LA SITUAȚIILE FINANCIARE CONSOLIDATE****PENTRU EXERCITIUL FINANCIAR ÎNCHEIAT LA 31 DECEMBRIE 2010**

11. SUME DATORATE INSTITUTIILOR DE CREDIT (CONTINUARE)

Dobânda la creditele pentru completarea capitalului de lucru se calculează astfel:

- BRD-SG se adaugă marja băncii la ROBOR 1M sau EURIBOR 1M, în funcție de valuta în care se trage creditul;
- Banca Transilvania se adaugă marja băncii la ROBOR 6M;
- Unicredit Țiriac se adaugă marja băncii la ROBOR 1M sau EURIBOR 1 M , în funcție de moneda în care se trage creditul.
- Cyprus Bank se adaugă marja băncii la ROBOR 3M sau EURIBOR 3M, în funcție de moneda în care se trage creditul.

Mai jos sunt analizate creditele pe termen lung și mediu:

<u>Creditor</u>	<u>Moneda</u>	<u>Scadenta</u>	<u>31 decembrie 2009</u>	<u>31 decembrie 2010</u>
			(lei)	(lei)
Alpha Bank România	EUR	22 aug 2012	1.610.690	1.020.125
Banca Transilvania	EUR	21 aug 2010	234.901	-
Banca Italo-Romena Spa	EUR	30 aug 2011	484.834	-
Cyprus Bank	EUR	26 iun 2017	-	<u>1.393.680</u>
			2.330.425	2.413.805
Minus porțiunea curenta			<u>(838.941)</u>	<u>(617.086)</u>
Porțiunea pe termen lung			<u>1.491.484</u>	<u>1.796.719</u>

Dobânda la creditele pe termen lung și mediu este calculată astfel:

- Alpha Bank se adaugă marja băncii la EURIBOR 3M;
- Cyprus Bank se adaugă marja băncii la EURIBOR 3M.

GRUPUL ARGUS SA**NOTE LA SITUAȚIILE FINANCIARE CONSOLIDATE****PENTRU EXERCIȚIUL FINANCIAR ÎNCHEIAT LA 31 DECEMBRIE 2010**

11. SUME DATORATE INSTITUTIILOR DE CREDIT (CONTINUARE)**Active gajate**

Împrumuturile Grupului sunt garantate prin ipoteci asupra imobilizărilor corporale prezentate în Nota 1 b) și gajuri asupra stocurilor de materie primă până la nivelul de 100% din valoarea creditului pentru nevoi temporare contractat la BRD-SG. Gajul pe stocuri scade pe măsura rambursării creditului. La 31 decembrie 2010, Societatea avea gajate stocuri la nivelul de 42.407.589 lei (31 decembrie 2009: 34.228.200 lei).

La 31 decembrie 2010 creanțele cesionate în favoarea băncilor creditoare sunt în sumă de 11.338.468 lei (31 decembrie 2009: 61.099.312 lei).

De asemenea, la băncile creditoare există și contracte de garanție asupra conturilor curente deschise la băncile respective.

Facilități de împrumut neutilizate

La 31 decembrie 2010 Grupul are următoarele facilități de împrumut contractate și neutilizate:

Banca	Moneda	Suma aprobată în moneda creditului	Suma neutilizată în moneda creditului	Suma neutilizată in lei
Banca Transilvania	RON	7.500.000	7.500.000	7.500.000
Unicredit Țiriac	RON	8.500.000	1.756.368	1.756.368
Alpha Bank	EUR	3.000.000	3.000.000	12.854.400
BRD-SG	USD	1.000.000	1.000.000	<u>3.204.500</u>
				<u>25.315.268</u>

12. **CONTINGENȚE**

(a) **Acțiuni în instanță**

Grupul este obiectul unui număr de acțiuni în instanță rezultate în cursul normal al desfășurării activității. Conducerea Societății consideră că aceste acțiuni nu vor avea un efect advers semnificativ asupra rezultatelor economice și a poziției financiare a Grupului.

(b) **Impozitarea**

Sistemul de impozitare din România a suferit multiple modificări în ultimii ani și este într-o fază de adaptare la jurisprudența Uniunii Europene. Ca urmare, încă există interpretări diferite ale legislației fiscale. În anumite situații, autoritățile fiscale pot trata în mod diferit anumite aspecte, procedând la calcularea unor impozite și taxe suplimentare și a dobânzilor și penalităților de întârziere aferente (în prezent penalități determinate de durata întârzierii, plus 0,04% pe zi dobândă de întârziere). În România, exercițiul fiscal rămâne deschis pentru verificare fiscală timp de 5 ani. Conducerea Societății consideră că obligațiile fiscale incluse în aceste situații financiare sunt adecvate.

(c) **Prețul de transfer**

Legislația fiscală din România include principiul „valorii de piață”, conform căruia tranzacțiile între părțile afiliate trebuie să se desfășoare la valoarea de piață. Contribuabilii locali care desfășoară tranzacții cu părți afiliate trebuie să întocmească și să pună la dispoziția autorităților fiscale din România, la cererea scrisă a acestora, dosarul de documentare a prețurilor de transfer. Neprezentarea dosarului de documentare a prețurilor de transfer sau prezentarea unui dosar incomplet poate duce la aplicarea de penalități pentru neconformitate; în plus față de conținutul dosarului de documentare a prețurilor de transfer, autoritățile fiscale pot interpreta tranzacțiile și circumstanțele diferit de interpretarea conducerii și, ca urmare, pot impune obligații fiscale suplimentare rezultate din ajustarea prețurilor de transfer. Conducerea Societății consideră că Grupul nu va suferi pierderi în cazul unui control fiscal pentru verificarea prețurilor de transfer. Cu toate acestea, impactul interpretărilor diferite ale autorităților fiscale nu poate fi estimat în mod credibil. Acesta poate fi semnificativ pentru poziția financiară și/ sau pentru operațiunile Grupului.

(d) **Criza financiară**

Volatilitatea recentă a piețelor financiare internaționale și românești:

Actuala criză globală de lichidități care a început la jumătatea anului 2007 a avut ca rezultat, printre altele, un nivel scăzut al finanțării pieței de capital, nivele scăzute de lichiditate în sectorul financiar și, ocazional, rate mai mari la împrumuturile interbancare și o volatilitate foarte ridicată a burselor de valori.

12. CONTINGENȚE (CONTINUARE)

De asemenea, volatilitatea cursului de schimb a leului și a principalelor monede folosite în schimburile internaționale a fost foarte ridicată. În prezent, întregul impact al actualei crize financiare este încă imposibil de anticipat și de prevenit în totalitate.

Conducerea nu poate estima cu suficientă acuratețe efectele asupra poziției financiare a Grupului a unei potențiale scăderi a lichidității piețelor financiare, a unei creșteri a volatilității cursului de schimb al monedei naționale și a continuării recesiunii.

Impactul asupra lichidității:

Volumul finanțărilor din economie s-a redus semnificativ în ultimii ani. Aceasta poate afecta capacitatea societăților din Grup de a obține noi împrumuturi și/sau de a refinanța împrumuturile existente în termeni și condiții similare cu finanțările precedente.

Impactul asupra clienților/ împrumutătorilor:

Clienții și alți debitori ai Grupului pot fi afectați de condițiile de piață, ceea ce poate afecta capacitatea acestora de a rambursa sumele datorate. Aceasta poate avea impact și asupra previziunilor conducerii Societății cu privire la fluxurile de numerar și asupra evaluării deprecierei activelor financiare și nefinanciare. În măsura în care există informații disponibile, conducerea a reflectat în mod adecvat estimările revizuite ale fluxurilor de numerar viitoare în evaluarea deprecierei.

Reevaluarea proprietăților ținute la valoarea justă


Piața imobiliară din România a fost grav afectată de recenta volatilitate a piețelor financiare ce a rezultat în restrângerea accesului la credite pentru companii și persoane fizice. Ca urmare, valoarea contabilă a imobilizărilor corporale evaluate la valoarea justă ar fi trebuit actualizată pentru a reflecta condițiile pieței la data bilanțului. Totuși, în anumite cazuri, absența de date fiabile referitoare la piață a obligat Grupul să își modifice metodologiile de evaluare. Informații suplimentare sunt prezentate în Nota 6 E.

ADMINISTRATOR

Numele și prenumele Vasile Leu

Semnătura 

Ștampila unității



ÎNTOCMIT,

Numele și prenumele Veronica Popa

Calitatea Director Financiar

Semnătura 

Nr. de înregistrare în organismul profesional

Raportul Consolidat al Administratorilor

asupra Situatiilor Financiare Consolidate ale SC Argus SA la data de 31/12/2010

SC Argus SA Constanta a procedat la consolidarea societatilor din grup conform ordinului M.F. 3055/2009 , de aprobare a Reglementarilor contabile conforme cu Directivele Europene .

Aceste situatii financiare consolidate cuprind rezultatele operatiunilor Societatii mama si ale filialelor sale Argus Trans SRL Constanta , Comcereal SA Tulcea si Cereal Prest SRL Tulcea (filiala a Comcereal SA Tulcea).

La Societatea Aliment Murfatlar SRL (unde participatia este de 55.04%) conform actului constitutiv al acesteia , Societatea Mama nu detine puterea de a guverna singura politicile financiare si operationale ale acesteia si de aceea (societatea intra in categoria celor controlate in comun) activele acestei societati sint incluse in situatiile financiare prin metoda integrarii proportionale .

Societatea mama mai detine titluri de participare la Rex Agra SRL ,titluri , care sint prezentate in situatiile financiare consolidate prin metoda punerii in echivalenta .

In urma acestor proceduri , a rezultat **pozitia financiara** a grupului de firme Argus , prezentata in **Bilantul contabil** consolidat astfel :

	2009	2010
1. Active imobilizate total (ron)	67.416.327	63.146.367

Reducerea activelor imobilizate , se explica in primul rind pe seama deprecierii prin amortizare .

	2009	2010
2. Active circulante total (ron)	84.909.360	114.545.736

Cresterea activelor circulante s-a inregistrat in principal pe seama stocurilor de materii prime de la Societatea mama , care au inregistrat cresteri , atit din

punct de vedere fizic ,cit si valoric , inregistrindu-se , preturi record (in concordanta de fapt , cu cele de pe plan mondial) .

Acelasi lucru s-a intimplat si la stocurile de produse finite de la Societatea mama .

Un alt element important , a fost cresterea disponibilitatilor la sfirsitul anului fata de perioada luata in comparatie , in principal la Societatea mama .

	2009	2010
3. Datorii care trebuie platite pina la un an	51.716.333	63.344.648

O crestere a stocurilor cu cca 50% , a impus pentru finantarea lor ,(chiar in conditiile unui an asa de profitabil) , cresterea datoriilor , in principal a celor bancare .

4. Datorii care trebuie platite intr-o perioada mai mare de un an

2009	2010
1.896.930	2.203.041

Aceste datorii , au inregistrat crestere in principal , pe seama contractelor de leasing , care s-au incheiat in anul 2010, pentru innoirea parcului auto.

5. Capitalurile proprii total	2009	2010
	91.309.375	104.889.673

Cresterea inregistrata s-a datorat in principal profitului care a avut o valoare considerabila , profit inregistrat de societatea mama.

Performantele grupului sint inregistrate **in Contul de Profit si Pierdere Consolidat.**

Cifra de afaceri a grupului	2009	2010
	160.530.201	235.314.609

Cresterea cifrei de afaceri ,cu cca 46% ,se datoreaza in principal , Societatii mama care a inregistrat o crestere semnificativa , in egala masura , pe seama cresterii volumului de marfa si cresterii preturilor de desfacere.

Profitul sau (pierdere) exercitiului financiar

	2009	2010
Total(atribuibil , din care):	(6.383.218)	13.165.581
Societatii mama	(6.733.424)	13.013.227
Intereselor care nu controleaza	350.206	152.354

Instrumente financiare :

Nici societatea mama si nici societatile din grup nu au utilizat astfel de instrumente care sa influenteze pozitia sau performanta Grupului.

Dezvoltarea previzibila a grupului :

Consiliul de administratie apreciaza o consolidare a grupului atat pe piata de cereale cit si pe piata de ulei .

Evenimente deosebite in anul 2011

In cursul lunii iulie 2011 au avut loc schimbari majore in structura actionariatului la Societatea mama,ca urmare a unor tranzactii pe piata RASDAQ .

Presedinte Consiliu de Administratie,

Ec. Leu Vasile



Administrator- Director Economic,

Ec. Veronica Popa